

Funktionsbeeinträchtigung

„Ungültiger Prozeduraufruf“

Inhalt

Vorbemerkung.....	1
Vorbereitungen	1
Hinweis	1
Deinstallation des Sicherheitsupdates	2
Vorübergehendes Aussetzen der Updates.....	4

Vorbemerkung

Ein fehlerhaftes Sicherheitsupdate für Microsoft Windows führt zu einer Funktionsbeeinträchtigung von MOS'aik.

Diese Problematik ist Microsoft bekannt und als "Known Issue" für das aktuelle Monthly Rollup aufgenommen.

Mehr Infos u.a. hier:

<https://support.microsoft.com/en-us/help/4512501/windows-10-update-kb4512501>
<https://docs.microsoft.com/de-de/windows/release-information/status-windows-10-1903#629msgdesc>

Als vorübergehende Lösung kann das verursachende Sicherheitsupdate deinstalliert werden.

- Windows 10 (1903): KB4512508
- Windows 10 (1809): KB4511553
- Windows 10 (1803): KB4512501
- Windows 10 (1709): KB4512516
- Windows 10 (1703): KB4512507
- Windows 10 (1607): KB4512517
- Windows 7 SP1: KB4512506

Je Windows-Version wird nur eines dieser Updates installiert!

Vorbereitungen

Bitte tragen Sie Sorge, dass Sie einen aktuellen Systemwiederherstellungspunkt und eine aktuelle vollständige Datensicherung erstellt haben.

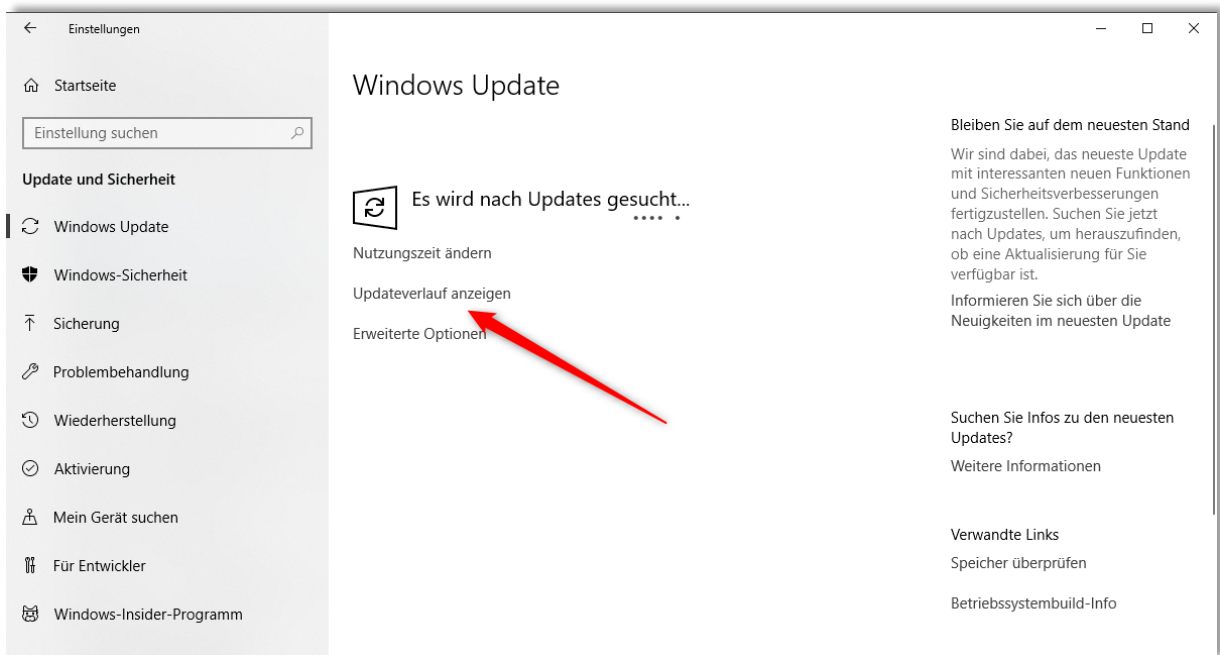
Hinweis

Wir empfehlen MOS'aik Anwendern das Deaktivieren und Deinstallieren des aktuellen Windows Patches grundsätzlich nur unter Einbezug eines IT-Dienstleisters.

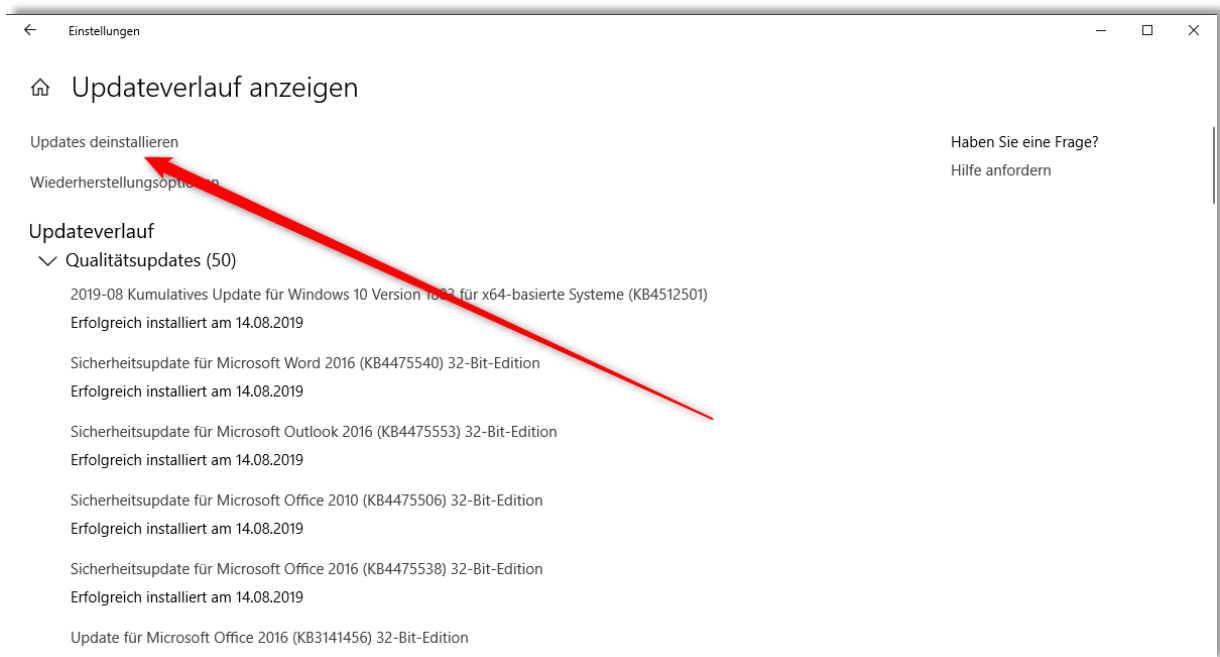
Für Probleme oder Folgen, welche sich ergeben, übernehmen wir keine Haftung. Insbesondere ist zu beachten, dass die aktuellen Sicherheitslücken durch die Deinstallation weiterhin eine Gefährdung darstellen. Potentiell gefährdete Systeme benötigen eine gesonderte Bewertung bevor Änderungen an den Patches vorgenommen werden.

Deinstallation des Sicherheitsupdates

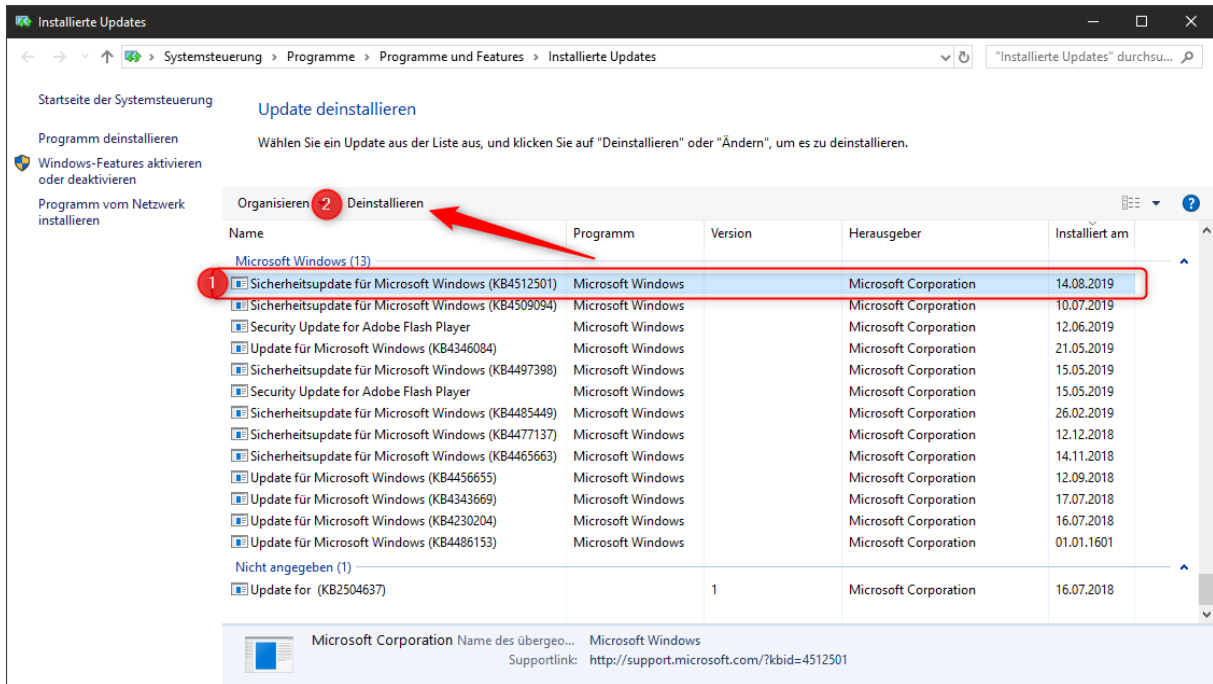
Öffnen Sie die Rubrik **Updates** der **Windows-Einstellungen** und wählen den **Verlauf installierter Updates anzeigen**.



Dort wählen Sie **Updates deinstallieren**.



In der nun erscheinenden Liste wählen sie das zutreffende Update (KB-Nummer) aus und wählen **Deinstallieren**.

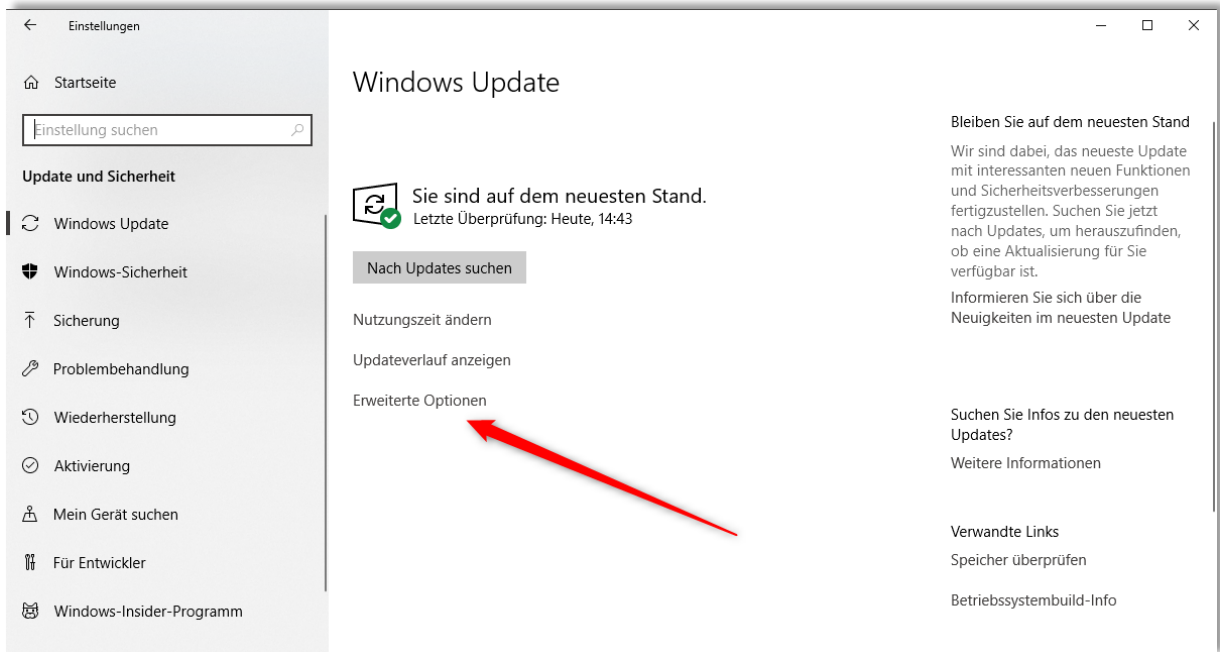


Die Handlungsschritte können bei anderen Windowsversionen abweichen.

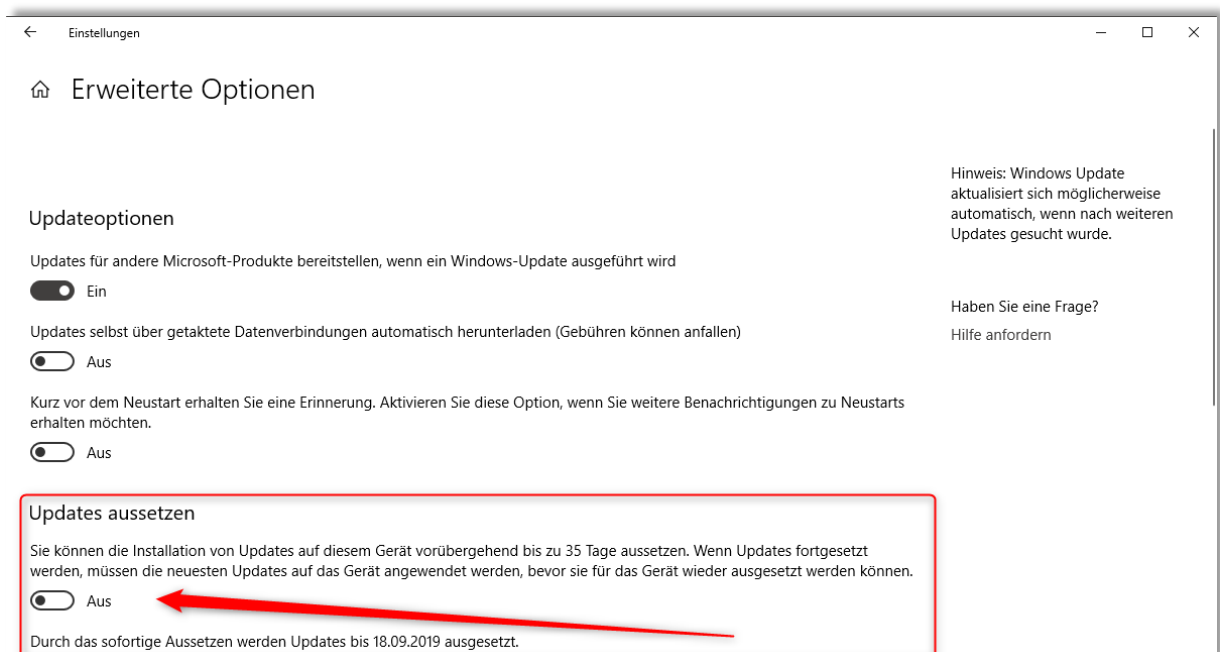
Vorübergehendes Aussetzen der Updates

Um eine erneute Installation des fehlerhaften Patches zu verhindern, sollten die Updates vorübergehend (bis zum nächsten Microsoft Patchday) ausgesetzt werden.

Wählen Sie hierzu in der Rubrik **Updates** der **Windows-Einstellungen** den Link **Erweiterte Optionen**



Hier können Sie die Updates temporär aussetzen.



Die Handlungsschritte können bei anderen Windowsversionen abweichen.